

# Boletín Bursátil

7 de mayo de 2026



Mercado Local 01

Mercado Integrado 02

Detalle de Operaciones 03

Ofertas en Firme no Realizadas 04

## 01 Mercado Local

Acumulado 2026

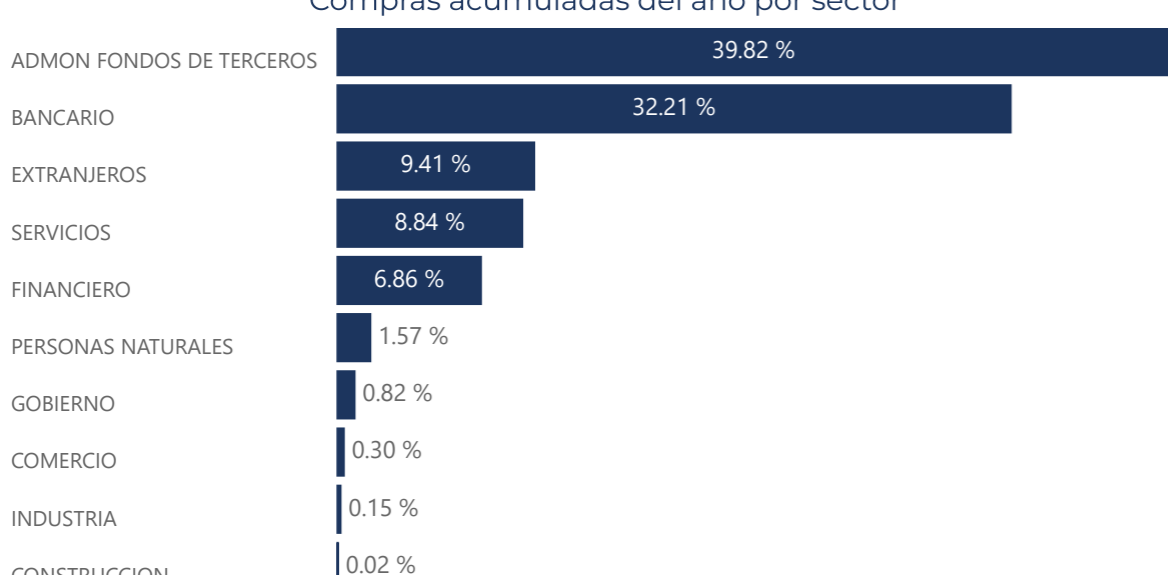
\$2,544,403,405.36

### Negociación del día

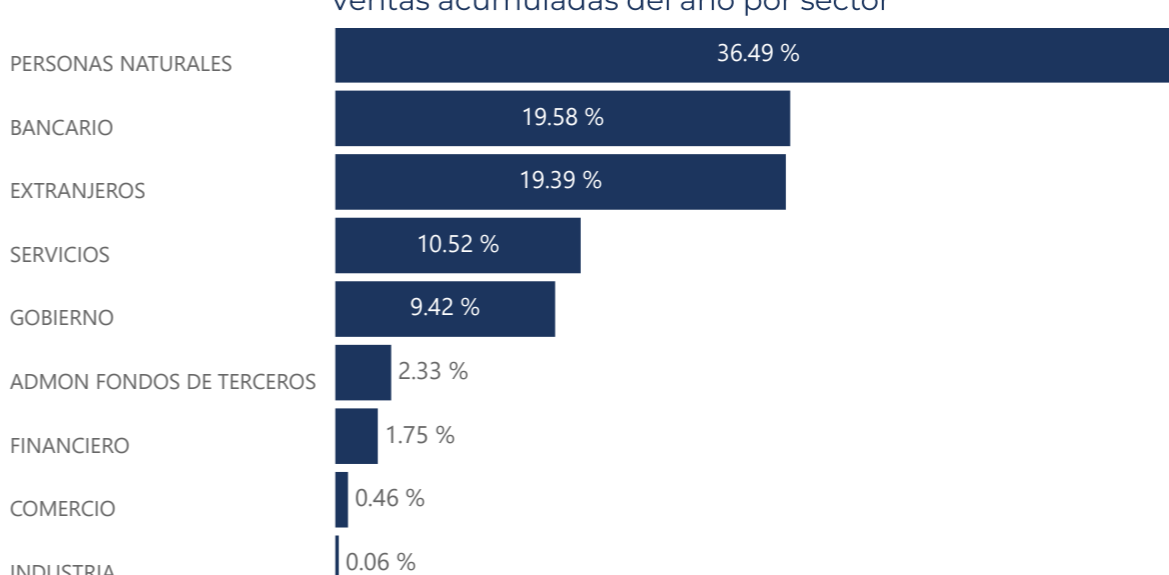
Mercado	Monto	%
Primario	\$0.00	0.00 %
Secundario	\$5,570,744.07	13.36 %
Reportos	\$16,135,374.48	38.69 %
<b>Total SEN</b>	<b>\$21,706,118.55</b>	<b>52.05 %</b>
Registro Internacional Venta	\$19,997,071.67	47.95 %
Registro Internacional Compra	\$0.00	0.00 %
Por Ventanilla	\$0.00	0.00 %
<b>Total del día</b>	<b>\$41,703,190.22</b>	<b>100.00%</b>

% basado en el total del día

### Compras acumuladas del año por sector



### Ventas acumuladas del año por sector



## Reportos

Para el día viernes hay vencimiento por : \$19,977,273.70

### Tasa de Reporto por Plazo del Día

#### Sector Público Local e Internacional

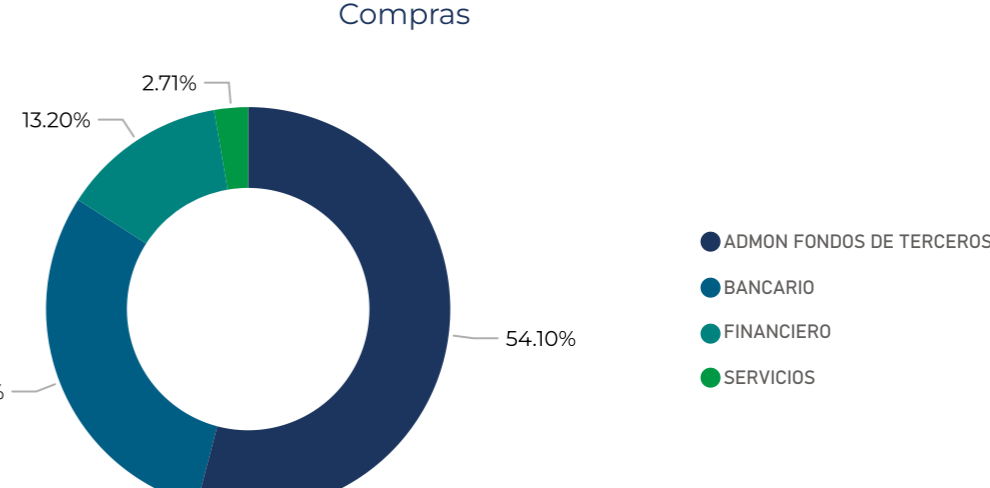
Plazo	Monto Transado	Rendimiento Mínimo	Rendimiento Máximo	Rendimiento Promedio	Participación
1 a 4 días	\$0.00	0.00 %	0.00 %	0.00 %	0.00 %
5 a 8 días	\$5,227,296.37	4.40 %	5.08 %	4.71 %	32.96 %
9 a 15 días	\$8,582,986.06	4.28 %	5.28 %	5.10 %	54.11 %
16 a 30 días	\$586,174.30	4.58 %	5.58 %	5.06 %	3.70 %
31 a 45 días	\$1,465,425.37	4.58 %	5.58 %	4.85 %	9.24 %
<b>Total</b>	<b>\$15,861,892.10</b>				<b>100.00 %</b>

#### Sector Privado Local e Internacional

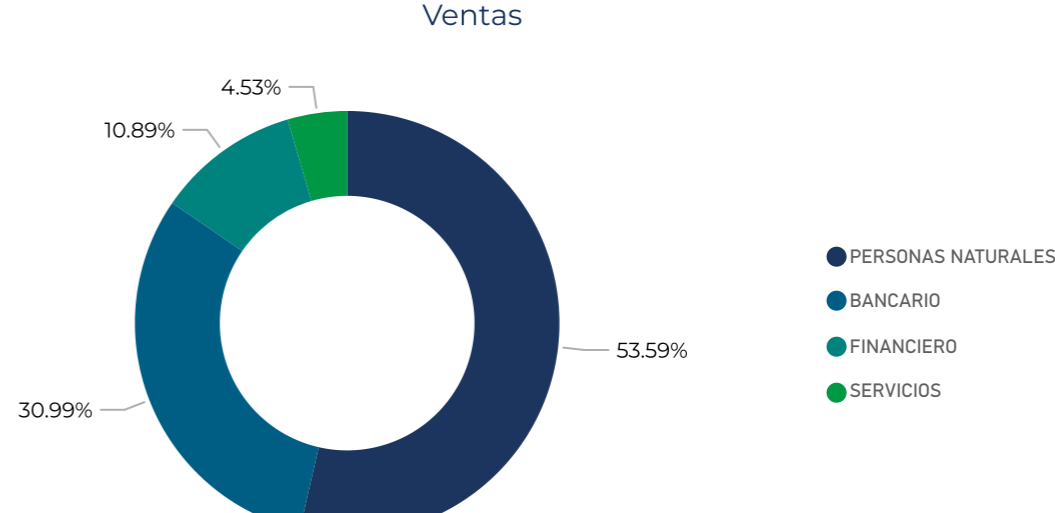
Plazo	Monto Transado	Rendimiento Mínimo	Rendimiento Máximo	Rendimiento Promedio	Participación
1 a 4 días	\$0.00	0.00 %	0.00 %	0.00 %	0.00 %
5 a 8 días	\$0.00	0.00 %	0.00 %	0.00 %	0.00 %
9 a 15 días	\$191,000.00	4.28 %	4.28 %	4.28 %	69.84 %
16 a 30 días	\$0.00	0.00 %	0.00 %	0.00 %	0.00 %
31 a 45 días	\$82,492.38	6.28 %	6.28 %	6.28 %	30.16 %
<b>Total</b>	<b>\$273,492.38</b>				<b>100.00 %</b>

### Participación por Sector del Día

#### Compras



#### Ventas



## 02 Mercado Integrado

Acumulado 2026

\$62,457,001.40

### Operadores Remotos

País	Primario del día	Secundario del día	Acumulado anual
El Salvador	\$0.00	\$0.00	\$3,000,000.00
Panamá	\$0.00	\$0.00	\$59,457,001.40
<b>Total</b>	<b>\$0.00</b>	<b>\$0.00</b>	<b>\$62,457,001.40</b>

El Salvador: Operaciones realizada por Operadores Remotos panameños en el SEN.  
Panamá: Operaciones realizadas por Operadores Remotos salvadoreños en el Nasdaq.

### Participación por país acumulado



## 03 Detalle de Operaciones

Emisor	Título	Serie	Mercado	Tasa Interés (%)	Plazo (días)	Precio (RV-\$, RF-%)	Rto. Bruto (%)	Valor Nominal (RV-Unidades, RF-\$)	Valor Transado
BLACKROCK	FIESTNL	---	Registro Internacional Venta		0	792.905300		25,220.00	\$19,997,071.67
DISZASA	PBDZ01	3	Reportos	7.00	14	100.000000	4.28	191,000.00	\$191,000.00
ESTADO DE EL SALVADOR	EUROSV2035	---	Reportos	7.65	7	100.000000	4.58	170,880.80	\$170,880.80
ESTADO DE EL SALVADOR	EUROSV2035	---	Reportos	7.65	7	100.000000	4.88	156,293.08	\$156,293.08
ESTADO DE EL SALVADOR	EUROSV2035	---	Reportos	7.65	7	100.000000	4.88	2,000,000.00	\$2,000,000.00
ESTADO DE EL SALVADOR	EUROSV2035	---	Reportos	7.65	14	100.000000	5.08	326,080.20	\$326,080.20
ESTADO DE EL SALVADOR	EUROSV2035	---	Reportos	7.65	21	100.000000	4.58	302,705.86	\$302,705.86
ESTADO DE EL SALVADOR	EUROSV2035	---	Reportos	7.65	21	100.000000	5.58	17,389.56	\$17,389.56
ESTADO DE EL SALVADOR	NOTASV2029	---	Reportos	8.63	7	100.000000	4.40	340,000.00	\$340,000.00
ESTADO DE EL SALVADOR	NOTASV2029	---	Reportos	8.63	32	100.000000	5.58	11,262.52	\$11,262.52
ESTADO DE EL SALVADOR	NOTASV2029	---	Reportos	8.63	43	100.000000	4.58	149,564.32	\$149,564.32
ESTADO DE EL SALVADOR	NOTASV2029	---	Reportos	8.63	43	100.000000	4.88	1,304,598.53	\$1,304,598.53
ESTADO DE EL SALVADOR	NOTASV2030	S	Reportos	9.25	7	100.000000	4.40	508,500.00	\$508,500.00
ESTADO DE EL SALVADOR	NOTASV2050	---	Reportos	7.12	7	100.000000	4.88	139,122.49	\$139,122.49
ESTADO DE EL SALVADOR	NOTASV2052	S	Reportos	9.50	7	100.000000	4.40	521,500.00	\$521,500.00
ESTADO DE EL SALVADOR	NOTASV2052	S	Reportos	9.50	14	100.000000	4.28	125,835.32	\$125,835.32
ESTADO DE EL SALVADOR	NOTASV2054	S	Reportos	9.65	7	100.000000	4.40	391,000.00	\$391,000.00
ESTADO DE EL SALVADOR	NOTASV2054	S	Reportos	9.65	14	100.000000	5.08	6,027,436.44	\$6,027,436.44
HENCORP VALORES	VTHVDM01	35	Reportos	9.15	32	100.000000	6.28	82,492.38	\$82,492.38
MINISTERIO DE HACIENDA	LETE2025	U	Reportos	0.00	14	100.000000	4.28	103,634.10	\$103,634.10
MINISTERIO DE HACIENDA	LETE2025	U-1	Reportos	0.00	7	100.000000	4.58	399,936.44	\$399,936.44
MINISTERIO DE HACIENDA	LETE2025	U-1	Reportos	0.00	7	100.000000	5.08	600,063.56	\$600,063.56
MINISTERIO DE HACIENDA	LETE2025	U-1	Reportos	0.00	14	100.000000	5.27	399,936.44	\$399,936.44
MINISTERIO DE HACIENDA	LETE2025	U-1	Reportos	0.00	14	100.000000	5.28	1,600,063.56	\$1,600,063.56
MINISTERIO DE HACIENDA	LETE2025	U-3	Reportos	0.00	28	100.000000	5.58	25,078.88	\$25,078.88
MINISTERIO DE HACIENDA	SV022028	A	Reportos	7.00	28	100.000000	5.58	241,000.00	\$241,000.00
ABANK	PBABANK1	25	Secundario	7.00	197	100.000000	7.00	500,000.00	\$500,000.00
MINISTERIO DE HACIENDA	LETE2025	U-1	Secundario	0.00	77	98.764213	5.85	5,000,000.00	\$4,938,210.65
MINISTERIO DE HACIENDA	NCTP	---	Secundario	0.00	0	97.000000	6.76	16,807.30	\$16,303.08
MINISTERIO DE HACIENDA	NCTP	---	Secundario	0.00	0	97.000000	6.76	40,807.52	\$39,583.29
MINISTERIO DE HACIENDA	NCTP	---	Secundario	0.00	0	97.000000	6.80	31,563.71	\$30,616.80
MINISTERIO DE HACIENDA	NCTP	---	Secundario	0.00	0	97.000000	6.84	47,453.87	\$46,030.25

## 04 Ofertas en Firme no Realizadas

### Mercado Primario

Emisor	Título	Serie	Valor Nominal	Disponibilidad	Precio (RV-\$, RF-%)	Plazo (días)	Tasa Interés (%)
HENCORP VALORES	VTHVDM01	65	\$580,000.00	\$547,160.57	100.000000	1718	7.65

### Mercado Secundario

Emisor	Título	Serie	Valor Nominal	Disponibilidad	Precio (RV-\$, RF-%)	Plazo (días)	Tasa Interés (%)
MINISTERIO DE HACIENDA	LETE2025	U-1	\$1,000,000.00	\$1,000,000.00	98.816399	77	0.00
MINISTERIO DE HACIENDA	LETE2026	F3	\$1,000,000.00	\$1,000,000.00	95.885704	271	0.00
MINISTERIO DE HACIENDA	LETE2026	N-1	\$1,000,000.00	\$1,000,000.00	95.253215	312	0.00
MINISTERIO DE HACIENDA	LETE2026	N-2	\$1,000,000.00	\$1,000,000.00	94.978663	331	0.00
MINISTERIO DE HACIENDA	LETE2026	N-3	\$1,000,000.00	\$1,000,000.00	94.892291	337	0.00
MINISTERIO DE HACIENDA	SV022026-2	E-9	\$1,000,000.00	\$1,000,000.00	101.061754	137	8.50
MINISTERIO DE HACIENDA	SV022026-3	E-11	\$1,000,000.00	\$1,000,000.00	101.114805	144	8.50

## Descripción de Sectores

Sector de Clientes	Tipo de clientes que agrupa
Financiero	Operaciones realizadas en cuenta propia de casas de corredores, AFP, gestoras, aseguradoras y financieras
Bancario	Operaciones realizadas de bancos
Gobierno	Operaciones realizadas de BCR, entidades públicas, Autónomas
Industria	Operaciones realizadas de entidades del sector industrial
Comercio	Operaciones realizadas de entidades del sector comercio
Construcción	Operaciones realizadas de entidades del sector construcción
Servicios	Operaciones realizadas de entidades del sector servicios
Agropecuario	Operaciones realizadas de entidades del sector agropecuario
Extranjero	Operaciones realizadas de operador remoto, corresponsalia y extranjeros
Personas Naturales	Operaciones realizadas de personas naturales
Administración de Fondos de Terceros	Operaciones realizadas de entidades que administran fondos de terceros (fondos de inversión abiertos y cerrados, fondos de pensiones, fondos APV)

## Términos de uso de la información

La información contenida en este Boletín no deberá considerarse como una asesoría u oferta para comprar, vender, suscribir o negociar valores u otros instrumentos financieros. Dicha información es provista por la Bolsa de Valores de El Salvador, S.A. de C.V. conforme lo establecido en la Ley del Mercado de Valores y su uso es exclusivamente informativo; la Bolsa de Valores de El Salvador, S.A. de C.V. no es responsable por la interpretación, aplicación, precisión, oportunidad o impacto que ocasione su uso. Esta información no constituye una opinión de la Bolsa de Valores de El Salvador, S.A. de C.V. sobre condiciones financieras, económicas o de cualquier índole, no es una certificación, ni surte efectos legales.

## CONTÁCTENOS

info@bolsadevalores.com.sv



Facebook



LinkedIn



Instagram



X